PART 04

코어 유닛

CORE UNIT



슬라이드 유닛(표준·고정형)

DASN



- 언더컷을 포함한 코어를 경사 압출시킬 경우에 경사핀을 매끄럽게 슬라이딩시키기 위한 무급유 슬라이드 유니트입니다.
- 경사핀 홀더는 θ의 범위에서 움직이므로, 자동 중심 조절 기능에 의해 가이드와 슬라이드 플레이트가 마모 또는 흠집 발생을 적게 합니다.

■가이드 샤프트

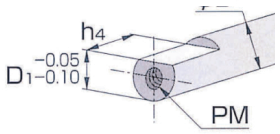

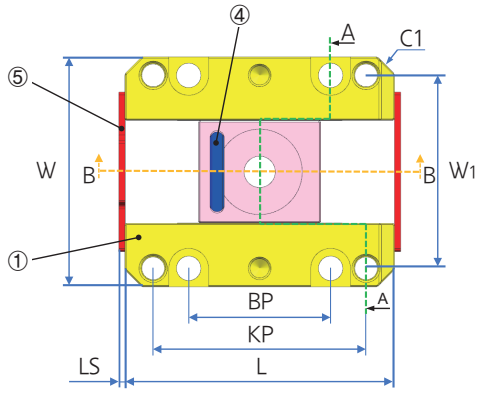

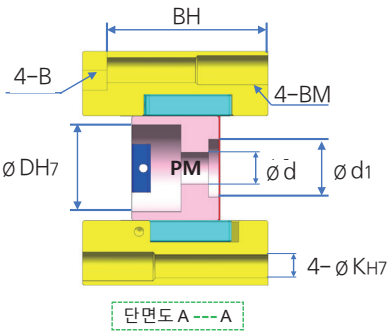

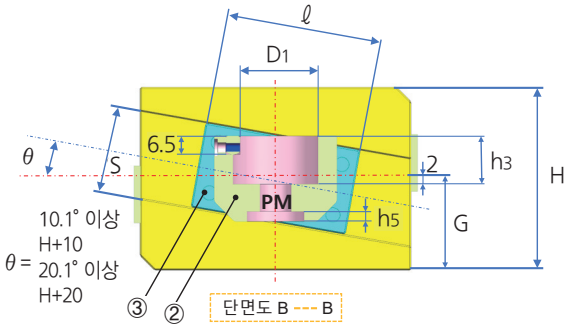

	부품명	수량	재질
①	슬라이드 베이스	2	SCM440
②	경사 핀 홀더	1	SCM440
③	슬라이드 플레이트	2	#500SP(CAC304+Gr)
④	평행 키	1	S45C
⑤	스토퍼	2	SS41

Model No.	øD	h5	C1	LS	θ가 10.1° 이상일 때	θ가 20.1° 이상일 때
DASN	12	–	5	4.65	H + 10 적용	H + 20 적용
	16	3	6	4.65		
	20	5.5	6	4.65		
	25	5.5	6	4.65		
	30	3.5	6	4.65		
	35	4	6	5.20		
	40	4	6	5.20		

øD	W	L	H	W1	BP	KP	G	h3	ℓ	S	B	BH	BM	øK	D1	ød	ød1
8	42	46	30	34	16	32	15	10	30	16	M4	23.5	M6	4	7	5.5	–
10	42	46	30	34	16	32	15	10	30	16	M4	26.5	M6	4	9	5.5	–
12	56	55	35	45	21	42	17.5	10	35	20	M6	27.5	M8	6	11	5.5	–
16	60	65	36	48	25	46	18	11	40	20	M6	28.5	M8	6	15	9	16
20	68	70	43	55	25	50	21.5	13	40	24	M8	33.5	M10	8	18	11	20
25	75	80	45	62	35	60	22.5	15	45	26	M8	35.5	M10	8	22	11	20
30	81	95	54	68	50	75	27	17	55	30	M8	44.5	M10	8	27.5	11	20
35	98	110	60	81	50	85	30	20	70	34	M10	48.5	M12	10	32.5	13	26
40	105	120	64	88	60	95	32	22	80	38	M10	52.5	M12	10	37.5	13	26

주문예

Model No. – EA

DASN25-10EA

납기

3 일째 부터 발송

슬라이드 유닛(고정형)

DASS

- 언더컷을 포함한 코어를 경사 압출시킬 경우에 경사핀을 매끄럽게 슬라이딩시키기 위한 무급유 슬라이드 유니트입니다.
- 경사핀 홀더는 θ의 범위에서 움직이므로, 자동 중심 조절 기능에 의해 가이드와 슬라이드 플레이트가 마모 또는 흠집 발생을 적게 합니다.

■가이드 샤프트(주문형)

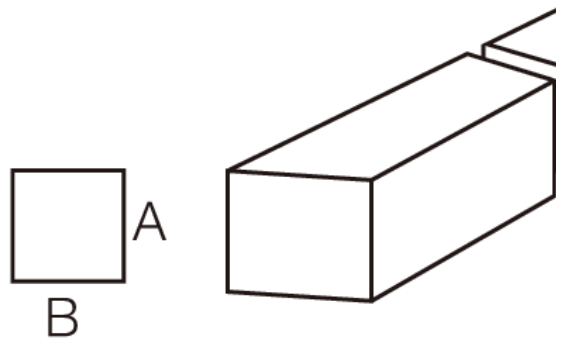

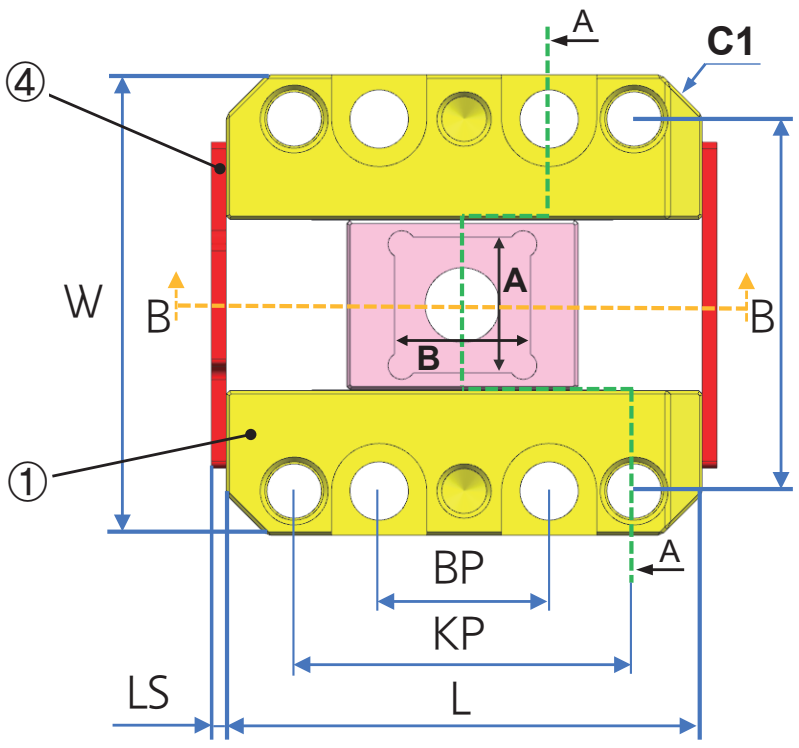

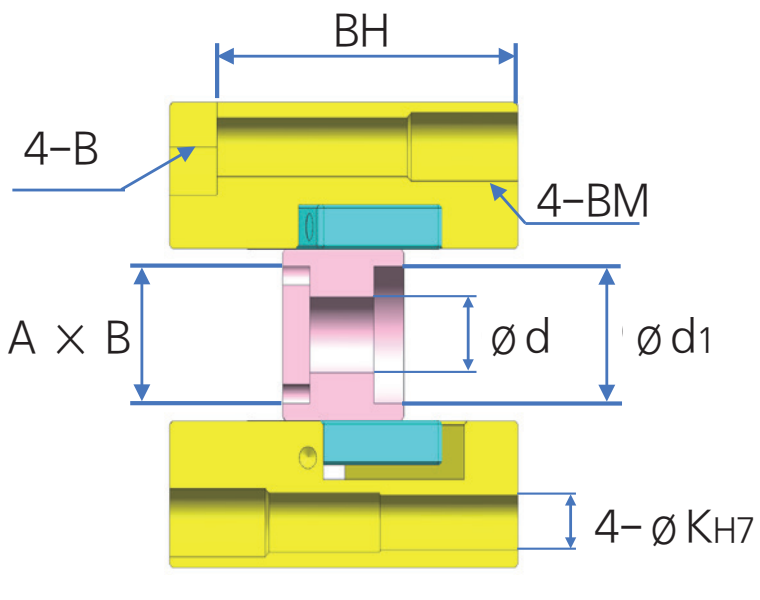

단면도 A---A

	부품명	수량	재질
①	슬라이드 베이스	2	SCM440
②	코어 샤프트 블럭	1	SCM440
③	가이드 플레이트	2	#500SP(CAC304+Gr)
④	평행 키	1	S45C

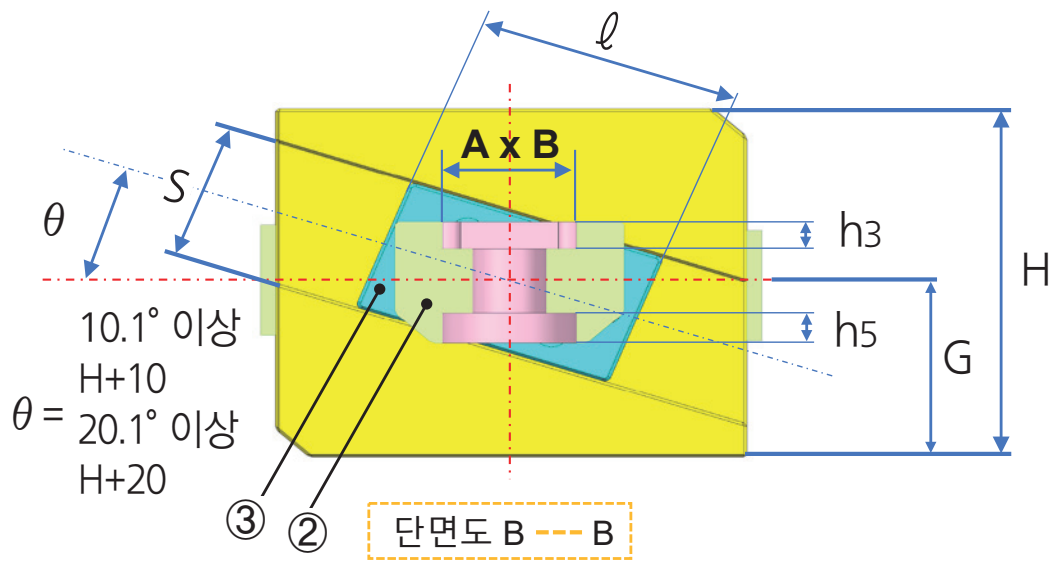

단면도 B---B

Model No.	øD	h5	C1	LS	θ가 10.1° 이상일 때	θ가 20.1° 이상일 때
DASS	12	–	5	4.65	H＋10 적용	H＋20 적용
	16	3	6	4.65		
	20	5.5	6	4.65		
	25	5.5	6	4.65		
	30	3.5	6	4.65		
	35	4	6	5.20		
	40	4	6	5.20		

□D	A×B	W	L	H	W1	BP	KP	G	h3	ℓ	S	B	BH	BM	øK	ød	ød1
8	8×8	42	46	30	34	16	32	15	4	30	16	M4	23.5	M6	4	5.5	–
10	10×10	42	46	30	34	16	32	15	4	30	16	M4	26.5	M6	4	5.5	–
12	12×12	56	55	35	45	21	42	17.5	4	35	20	M6	27.5	M8	6	5.5	–
16	16×16	60	65	36	48	25	46	18	5	40	20	M6	28.5	M8	6	9	16
20	20×20	68	70	43	55	25	50	21.5	5	40	24	M8	33.5	M10	8	11	20
25	25×25	75	80	45	62	35	60	22.5	6	45	26	M8	35.5	M10	8	11	20
30	30×30	81	95	54	68	50	75	27	6	55	30	M8	44.5	M10	8	11	20
35	35×35	98	110	60	81	50	85	30	8	70	34	M10	48.5	M12	10	13	26
40	40×40	105	120	64	88	60	95	32	8	80	38	M10	52.5	M12	10	13	26

주문예

Model No. – EA

DASS–25×25–10EA

납기

3 일째 부터 발송

코어 가이드 홀더

DGA



- 좌 · 우 각도 변경 및 미세조정이 용이합니다.
- 가이드 홀더가 유동적인 구조로 되어 있어서 금형 작동시 발생할 수 있는 경사핀의 손상을 줄일 수 있습니다.

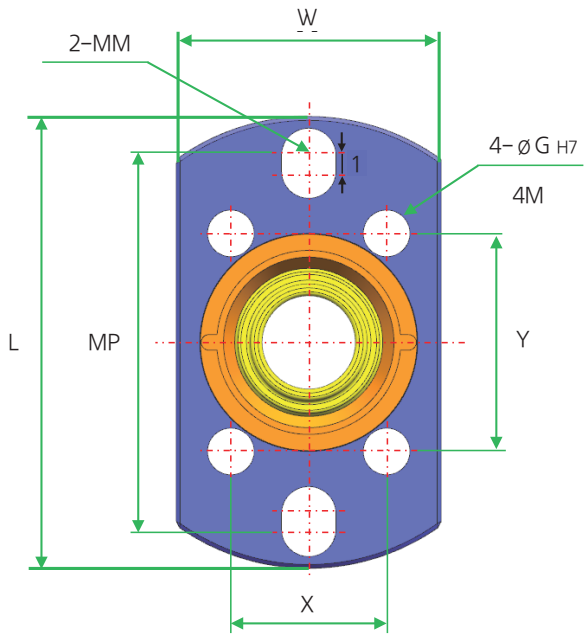

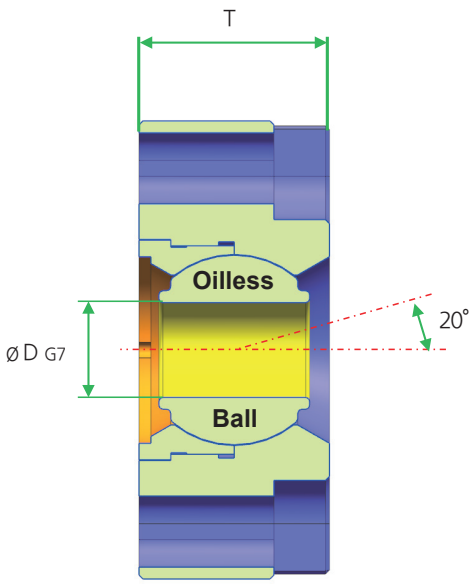

L	W	T	MM	MP	G	M	X	Y	R/C	Model No.	
48	30	19	M5	38	6	M8	18	24	5	DGA	8
50	32	22		40			20	26	5		10
58	34	24	M6	46			20	28	6		12
70	40	30	M8	56			24	36	8		16
76	46	36		62			28	44	10		20
86	52	40	M10	70	8	M10	34	50	12		25
92	58	46		76			38	58	12		30
108	72	52	M12	88			48	64	15		35
114	78	58		94			54	70	15		40

주문예

Model No. - EA

DGA12-10EA

납기

3 일째 부터 발송

슬라이드 유닛(조정형)

DASL

- 언더컷을 포함한 코어를 경사 압출시킬 경우에 경사핀을 매끄럽게 슬라이딩시키기 위한 무급유 슬라이드 유니트입니다.
- 경사핀 홀더는 θ의 범위에서 움직이므로, 자동 중심 조절 기능에 의해 가이드와 슬라이드 플레이트가 마모 또는 흠집 발생을 적게합니다.

■가이드 샤프트

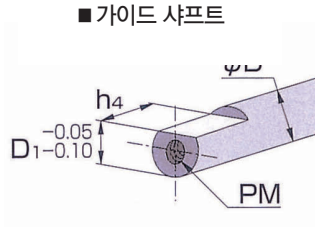

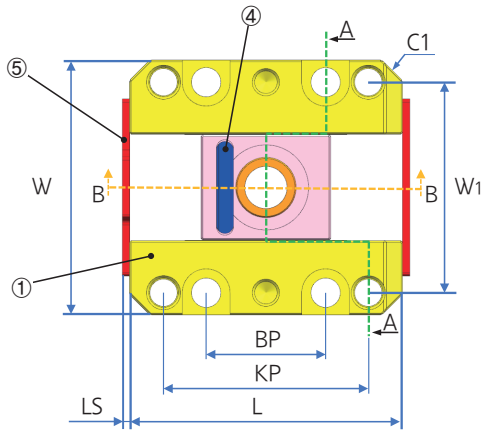

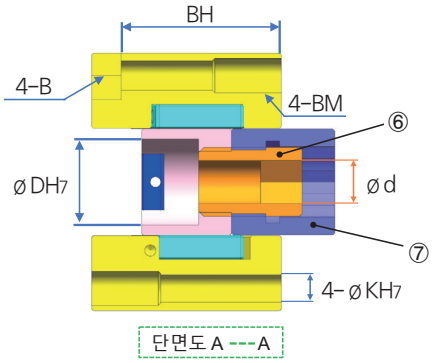

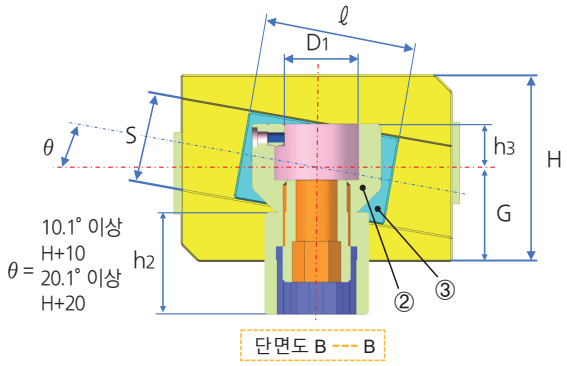

	부품명	수량	재질
①	슬라이드 베이스	2	SCM440
②	경사먼 홀더	1	SCM440
③	슬라이드 플레이트	2	#500SP(CAC304+Gr)
④	평행 키	1	S45C
⑤	스토퍼	2	SS41
⑥	조정 볼트	1	SCM400
⑦	고정 너트	1	SCM400

Model No.	øD	C1	Ls	θ가 10.1° 이상일 때	θ가 20.1° 이상일 때
DASL	12	5	4.65	H + 10 적용	H + 20 적용
	16	6	4.65		
	20	6	4.65		
	25	6	4.65		
	30	6	4.65		
	35	6	5.20		
	40	6	5.20		

øD	W	L	H	W1	BP	KP	G	h2	h3	ℓ	S	B	BH	BM	øK	D1	ød	PM
12	56	55	35	45	21	42	17.5	20	11.5	35	20	M6	27.5	M8	6	11	5.2	M5
16	60	65	36	48	25	46	18	22	12.5	40	20	M6	28.5	M8	6	15	8.2	M8
20	68	70	43	55	25	50	21.5	25	14.5	40	24	M8	33.5	M8	8	18	10.5	M10
25	75	80	45	62	35	60	22.5	28	16.5	45	26	M8	35.5	M10	8	22	12.5	M12
30	81	95	54	68	50	75	27	30	18.5	55	30	M8	44.5	M10	8	27.5	12.5	M12
35	98	110	60	81	50	85	30	30	21.5	70	34	M10	48.5	M12	10	32.5	16.5	M16
40	105	120	64	88	60	95	32	30	23.5	80	38	M10	52.5	M12	10	37.5	16.5	M16

주문예

Model No. - EA

DASL-12-10EA

납기

3 일째 부터 발송

무급유 슬라이드 유닛(조정형)

DSSL

- 언더컷을 포함한 코어를 경사 압출시킬 경우에 경사핀을 매끄럽게 슬라이딩시키기 위한 무급유 슬라이드 유니트입니다.
- 경사핀 홀더는 θ의 범위에서 움직이므로, 자동 중심 조절 기능에 의해 가이드와 슬라이드 플레이트가 마모 또는 흠집 발생을 적게 합니다.

■가이드 샤프트(주문형)

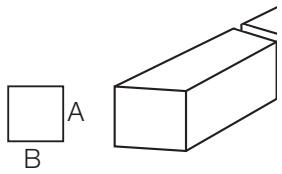

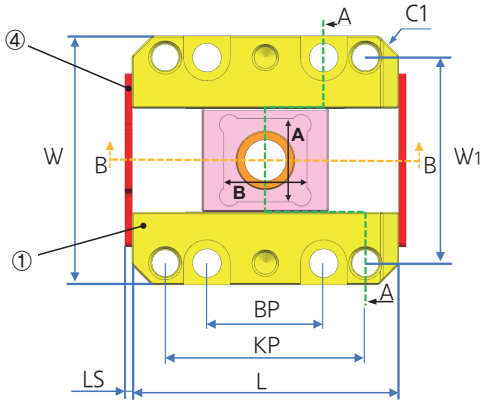

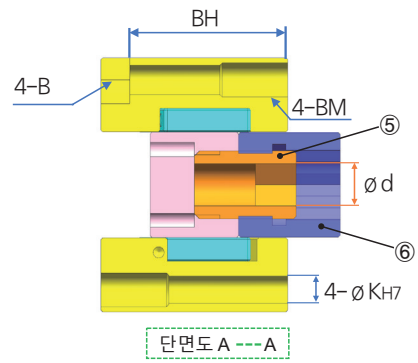

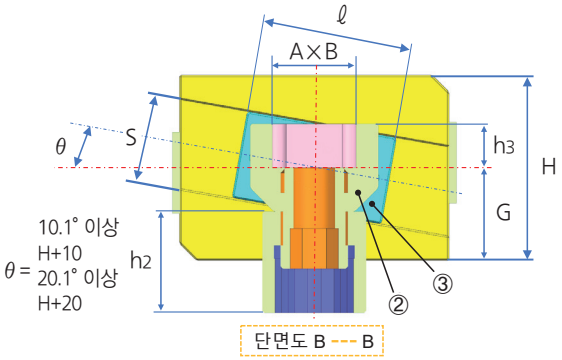

	부품명	수량	재질
①	슬라이드 베이스	2	SCM440
②	경사먼 홀더	1	SCM440
③	슬라이드 플레이트	2	#500SP(CAC304+Gr)
④	평행 키	1	S45C
⑤	스토퍼	2	SS41
⑥	조정 볼트	1	SCM400
⑦	고정 너트	1	SCM400

Model No.	øD	C1	Ls	θ가 10.1° 이상일 때	θ가 20.1° 이상일 때
DSSL	12	5	4.65	H + 10 적용	H + 20 적용
	16	6	4.65		
	20	6	4.65		
	25	6	4.65		
	30	6	4.65		
	35	6	5.20		
	40	6	5.20		

□D	A×B	W	L	H	W1	BP	KP	G	h2	h3	ℓ	S	B	BH	BM	øK	D1	ød	PM
12	12×12	56	55	35	45	21	42	17.5	20	8	35	20	M6	27.5	M8	6	11	5.2	M5
16	16×16	60	65	36	48	25	46	18	22	9	40	20	M6	28.5	M8	6	15	8.2	M8
20	20×20	68	70	43	55	25	50	21.5	25	11	40	24	M8	33.5	M10	8	18	10.5	M10
25	25×25	75	80	45	62	35	60	22.5	28	13	45	26	M8	35.5	M10	8	22	12.5	M12
30	30×30	81	95	54	68	50	75	27	30	15	55	30	M8	44.5	M10	8	27.5	12.5	M12
35	35×35	98	110	60	81	50	85	30	30	18	70	34	M10	48.5	M12	10	32.5	16.5	M16
40	40×40	105	120	64	88	60	95	32	30	20	80	38	M10	52.5	M12	10	37.5	16.5	M16

주문예

Model No. - EA

DSSL12-10×12-10EA

납기

3 일째 부터 발송

경사 핀 홀더(표준·고정형)

DNP

번호	품명	수량	재질
①	경사 핀 홀더	1	SCM440
②	슬라이드 플레이트	2	#500SP(CAC304+Gr)
③	평행 키	1	S45C

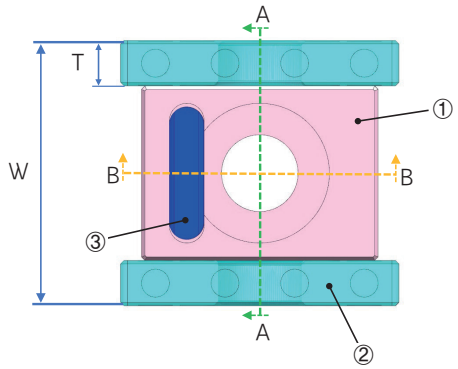

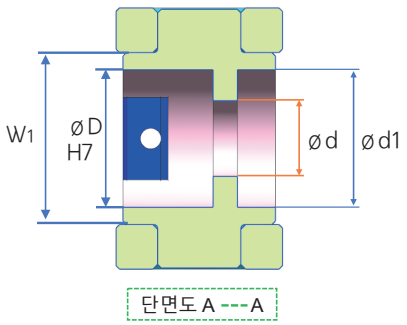

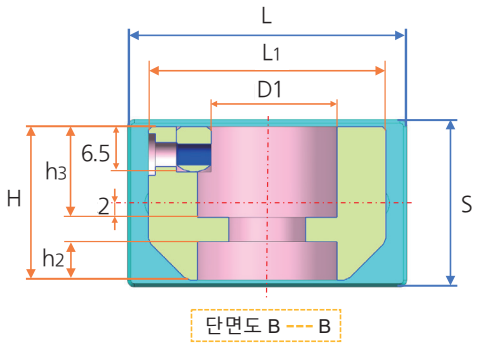

상대 치수

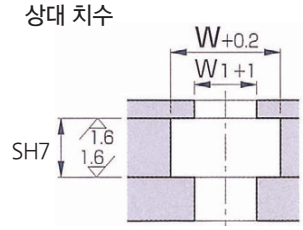

적용 경사 핀

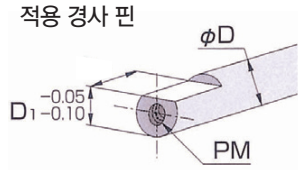

øD	W	W1	T	L	L1	S		H	h2	h3	D1	ød	ød1
8	23	14	4.5	30	20	16		16	–	10	7	5.5	–
10	23	14	4.5	30	20	16		16	–	10	9	5.5	–
12	30	17	6.5	35	25	20		16	–	10	11	5.5	–
16	33	20	6.5	40	29	20	−0.01	18	3	11	15	9	16
20	38	25	6.5	40	34	24		22	5.5	13	18	11	20
25	45	31	7	45	38	26	−0.03	26	5.5	15	22	11	20
30	51	36	7.5	55	43	30		30	3.5	17	27.5	11	20
35	60	42	9	70	48	34		36	4	20	32.5	13	26
40	67	47	10	80	53	38		40	4	22	37.5	13	26

주문예

Model No. – EA

DNP20-10EA

납기

3 일째 부터 발송

경사 핀 홀더(고정형)

DNPS

번호	품명	수량	재질
①	경사핀 홀더	1	SCM440
②	슬라이드 플레이트	2	#500SP(CAC304+Gr)

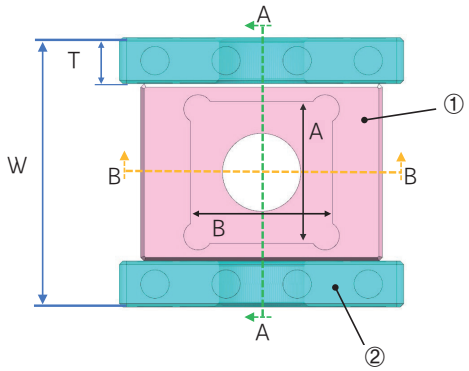

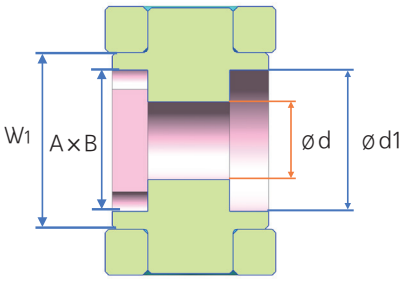

단면도 A ---A

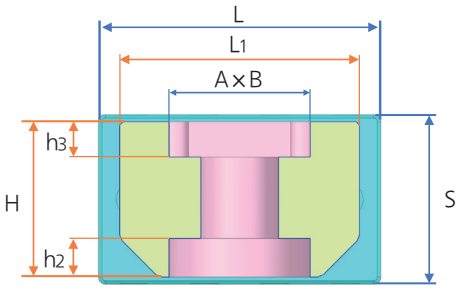

단면도 B --- B

상대 치수

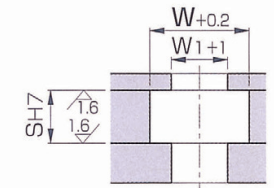

□D	A×B	W	W1	T	L	L1	S		H	h2	h3	ød	ød1
8	8×8	23	14	4.5	30	20	16		16	–	4	5.5	–
10	10×10	23	14	4.5	30	20	16		16	–	4	5.5	–
12	12×12	30	17	6.5	35	25	20		16	–	4	5.5	–
16	16×16	33	20	6.5	40	29	20	–0.01	18	3	5	9	16
20	20×20	38	25	6.5	40	34	24	–0.03	22	5.5	5	11	20
25	25×25	45	31	7	45	38	26		26	5.5	6	11	20
30	30×30	51	36	7.5	55	43	30		30	3.5	6	11	20
35	35×35	60	42	9	70	48	34		36	4	8	13	26
40	40×40	67	47	10	80	53	38		40	4	8	13	26

주문예

Model No. – EA

DNPS12-12×14-10EA

납기

3 일째 부터 발송

경사 핀 홀더(조정형)

DNPL

번호	품명	수량	재질
①	경사 핀 홀더	1	SCM440
②	슬라이드 플레이트	2	#500SP(CAC304+Gr)
③	평행 키	1	S45C
④	조정 볼트	1	SCM400
⑤	고정 너트	1	SCM400

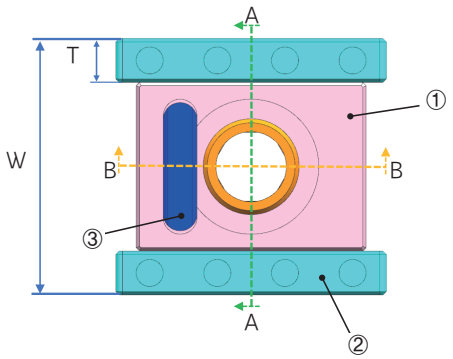

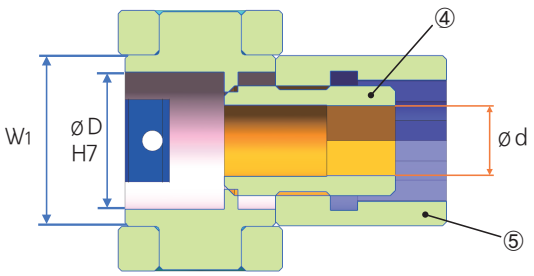

단면도 A ---A

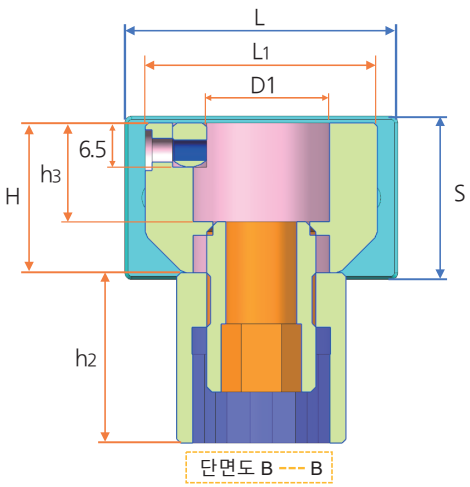

단면도 B --- B

상대 치수

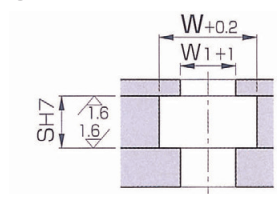

øD	W	W1	T	L	L1	S		H	h2	h3	D1	ød	ød1
12	30	17	6.5	35	25	20		16	20	11.5	11	5.2	M5
16	33	20	6.5	40	29	20		18	22	12.5	15	8.2	M8
20	38	25	6.5	40	34	24	−0.01	22	25	14.5	18	10.5	M10
25	45	31	7	45	38	26		26	28	16.5	22	12.5	M12
30	51	36	7.5	55	43	30	−0.03	30	30	18.5	27.5	12.5	M12
35	60	42	9	70	48	34		36	30	21.5	32.5	16.5	M16
40	67	47	10	80	53	38		40	30	23.5	37.5	16.5	M16

주문예

Model No. - EA

DNPL25-10EA

납기

3 일째 부터 발송

경사 핀 홀더(조정형)

번호	품명	수량	재질
①	경사핀 홀더	1	SCM440
②	슬라이드 플레이트	2	#500SP(CAC304+Gr)
③	조정 볼트	1	SCM400
④	고정 너트	1	SCM400

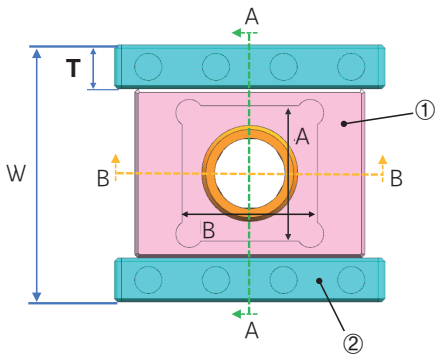

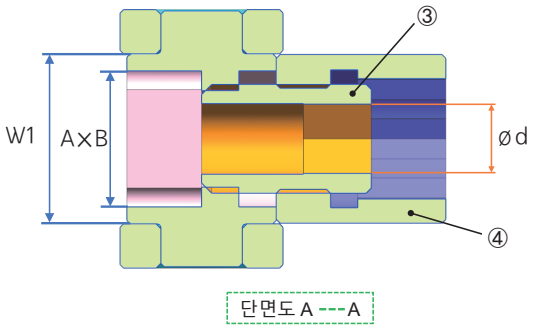

단면도 A ---A

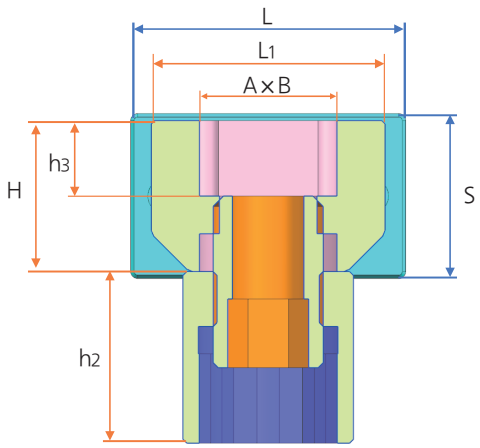

단면도 B ---B

상대 치수

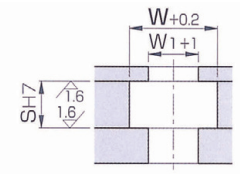

적용 경사 핀

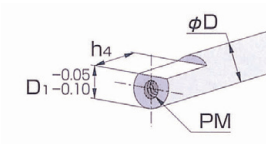

□D	A×B	W	W1	T	L	L1	S		H	h2	h3	D1	ød	PM
12	12×12	30	17	6.5	35	25	20		16	20	8	11	5.2	M5
16	16×16	33	20	6.5	40	29	20		18	22	9	15	8.2	M8
20	20×20	38	25	6.5	40	34	24	-0.01	22	25	11	18	10.5	M10
25	25×25	45	31	7	45	38	26		26	28	13	22	12.5	M12
30	30×30	51	36	7.5	55	43	30	-0.03	30	30	15	27.5	12.5	M12
35	35×35	60	42	9	70	48	34		36	30	18	32.5	16.5	M16
40	40×40	67	47	10	80	53	38		40	30	20	37.5	16.5	M16

주문예

Model No. - EA

DNSL16-16×10-10EA

납기

3 일째 부터 발송

슬라이드 유닛 (표준형)

DDSN

- 언더컷을 포함한 코어를 경사 압출 시킬 경우에 경사핀을 매끄럽게 슬라이딩 시키기 위해 가이드와 코어 샤프트를 일체형 블록에 장착한 무급유 슬라이드 유니트입니다.
- 경사핀 홀더는 θ의 범위에서 움직이므로, 자동 중심 조절 기능에 의해 가이드와 슬라이드 플레이트가 마모 또는 흠집 발생을 적게 합니다.

번호	품명	수량	재질
①	슬라이드 베이스	2	SCM440
②	경사 핀 홀더	1	SCM440
③	DU 부시	1	DU
④	슬라이드 플레이트	2	#500SP (CAC304+Gr)
⑤	평행키	1	S45C
⑥	스토퍼	2	SS41

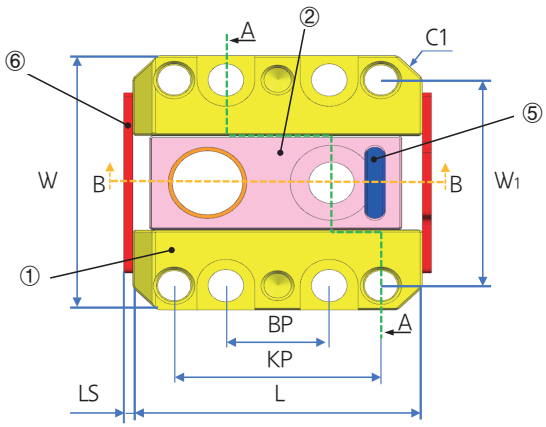

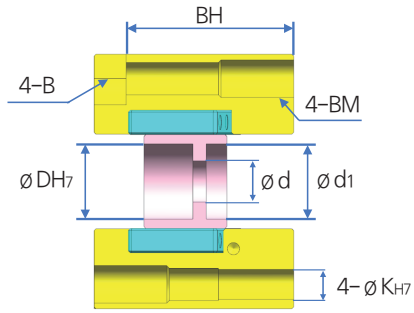

단면도 A --- A

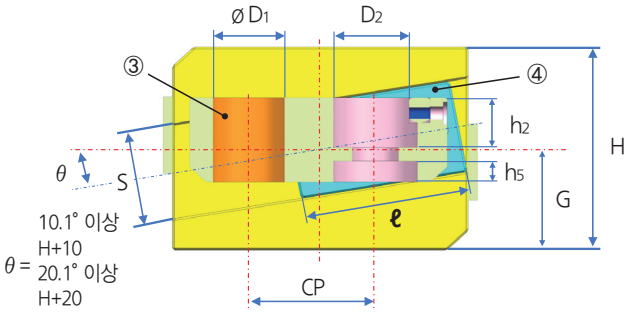

단면도 B --- B

ø D	h5	C1	LS	θ가 10.1° 이상일 때	θ가 20.1° 이상일 때
6		3	4.8	H + 10 적용	H + 20 적용
8		3	4.8		
10		4	4.8		
12		5	4.65		
16	3	6	4.65		
20	5.5	6	4.65		
25	5.5	6	4.65		
30	3.5	6	4.65		
35	4	6	5.20		
40	4	6	5.20		

ø D	D1	D2	W	L	H	W1	BP	KP	CP	h2	ℓ	S	B	BH	BM	ø K	d1	ø d1
6	6	5	38	46	30	30	16	32	15	3.5	30	16	M4	23.5	M6	4	–	4.5
8	6	7	38	46	30	30	16	32	15	3.5	30	16	M4	23.5	M6	4	–	4.5
10	8	8	40	46	30	32	16	32	20	5	30	16	M4	23.5	M6	4	–	5.5
12	10	11	56	55	35	45	21	42	20	10	35	20	M6	27.5	M8	6	–	5.5
16	12	15	60	65	36	48	25	46	25	11	40	20	M6	28.5	M8	6	16	9
20	16	18	68	70	43	55	25	50	30	13	40	24	M8	33.5	M10	8	20	11
25	20	22	75	80	45	62	35	60	35	15	45	26	M8	35.5	M10	8	20	11
30	25	27.5	81	95	54	68	50	75	40	17	55	30	M8	44.5	M10	8	20	11
35	30	32.5	98	110	60	81	50	85	45	20	70	34	M10	48.5	M12	10	26	13
40	35	37.5	105	120	64	88	60	95	50	22	80	38	M10	52.5	M12	10	26	13

주문예

Model No. – EA

DDSN30-10EA

납기

3 일째 부터 발송

슬라이드 유닛(표준형)

DDSS



- 언더컷을 포함한 코어를 경사 압출시킬 경우에 경사핀을 매끄럽게 슬라이딩시키기 위한 무급유 슬라이드 유니트입니다.
- 경사핀 홀더는 θ의 범위에서 움직으므로, 자동 중심 조절 기능에 의해 가이드와 슬라이드 플레이트가 마모 또는 흠집 발생을 크게합니다.

번호	품명	수량	재질
①	슬라이드 베이스	2	SCM440
②	경사 핀 홀더	1	SCM440
③	DU 부시	1	DU
④	슬레이트 플레이트	2	#500SP (CAC304+Gr)
⑤	스토퍼	2	SS41

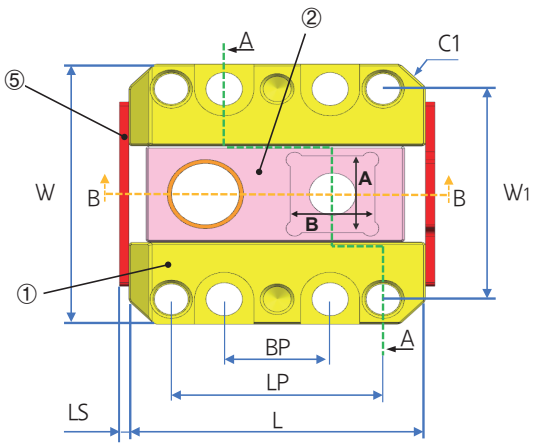

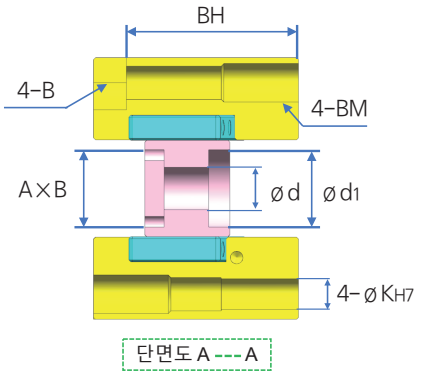

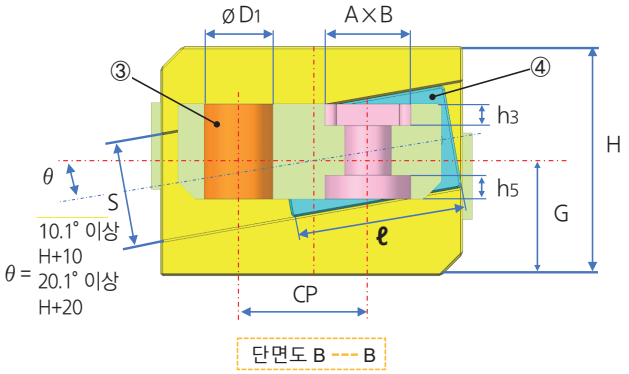

øD	h5	C1	Ls	θ가 10.1° 이상일 때	θ가 20.1° 이상일 때
6	–	3	4.8	H + 10 적용	H + 20 적용
8	–	3	4.8		
10	–	4	4.8		
12	3	5	4.8		
16	5.5	6	4.8		
20	5.5	6	4.8		
25	3.5	6	4.8		

□D	A×B	D1	W	L	H	W1	BP	KP	CP	h3	ℓ	S	B	BH	BM	øK	d1	ød
8	8×8	6	38	46	30	30	16	32	15	4	30	16	M4	23.5	M6	4	–	4.5
10	10×10	8	40	46	30	32	16	32	20	4	30	16	M4	23.5	M6	4	–	5.5
12	12×12	10	56	55	35	45	21	42	20	4	35	20	M6	27.5	M8	6	–	5.5
16	16×16	12	60	65	36	48	25	46	25	5	40	20	M6	28.5	M8	6	16	9
20	20×20	16	68	70	43	455	25	50	30	5	40	24	M8	33.5	M10	8	20	11
25	25×25	20	75	80	45	62	35	60	35	6	45	26	M8	35.5	M10	8	20	11
30	30×30	25	81	95	54	68	50	75	40	6	55	30	M8	43.5	M10	8	20	11

주문예

Model No. – EA

DDSS12-12×12-10EA

납기

3 일째 부터 발송

슬라이드 유닛 (조절형)

DDSL

- 언더컷을 포함한 코어를 경사 압출시킬 경우에 경사핀을 매끄럽게 슬라이딩시키기 위한 무급유 슬라이드 유니트입니다.
- 경사핀 홀더는 θ의 범위에서 움직으므로, 자동 중심 조절 기능에 의해 가이드와 슬라이드 플레이트가 마모 또는 흠집 발생을 적게 합니다.

번호	품명	수량	재질
①	슬라이드 베이스	2	SCM440
②	경사핀 홀더	1	SCM440
③	DU 부시	1	DU
④	슬라이드 플레이트	2	#500SP (CAC304+Gr)
⑤	평행 키	1	S45C
⑥	스토퍼	2	SS41
⑦	조정 볼트	1	SCM400
⑧	고정 너트	1	SCM400

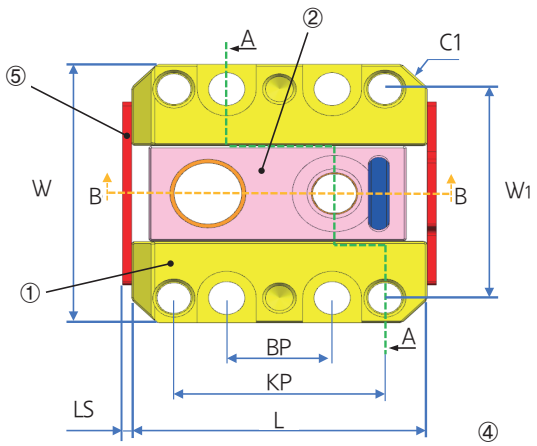

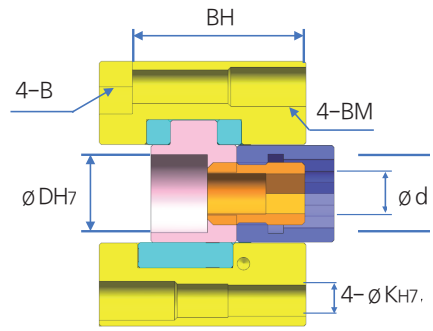

단면도 A --- A

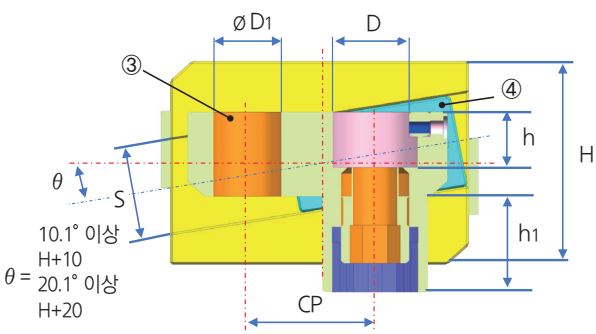

단면도 B --- B

상대 치수

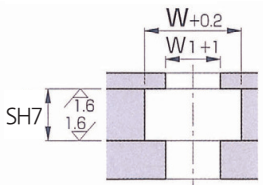

적용 경사 핀

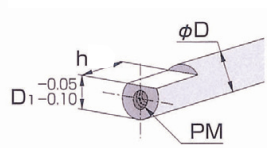

øD	Ls	θ가 10.1° 이상일 때	θ가 20.1° 이상일 때
12	4.65	H + 10 적용	H + 20 적용
16	4.65		
20	4.65		
25	4.65		
30	4.65		
35	5.20		
40	5.20		

øD	D1	D2	W	L	H	W1	BP	KP	CP	h	ℓ	S	B	BH	BM	øK	h1	ød
12	10	11	56	55	35	45	21	42	20	11.5	35	20	M6	23.5	M8	6	20	5.2
16	12	15	60	65	36	48	25	46	25	12.5	40	20	M6	28.5	M8	6	22	8.2
20	16	18	68	70	43	55	25	50	30	14.5	40	24	M8	33.5	M10	8	25	10.5
25	20	22	75	80	45	62	35	60	35	16.5	45	26	M8	35.5	M10	8	28	12.5
30	25	27.5	81	95	54	68	50	75	40	18.5	55	30	M8	44.5	M10	8	30	12.5
35	30	32.5	98	110	60	81	50	85	45	21.5	70	34	M10	48.5	M12	10	30	16.5
40	35	37.5	105	120	64	88	60	95	50	23.5	80	38	M10	52.5	M12	10	30	16.5

주문예

Model No. - EA

DDSL20-10EA

납기

3 일째 부터 발송

경사 핀 홀더

DDNP

번호	품명	수량	재질
①	경사 핀 홀더	1	SCM440
②	슬라이드 플레이트	2	#500SP(CAC304+Gr)
③	DU 부시	1	DU
④	평행키	1	S45C

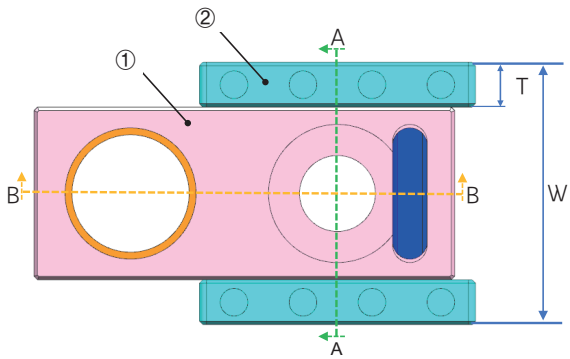

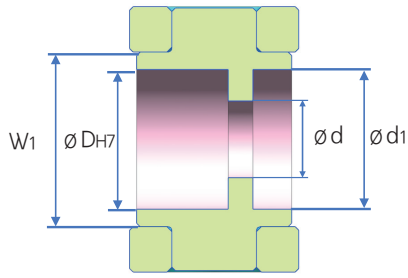

단면도 A --- A

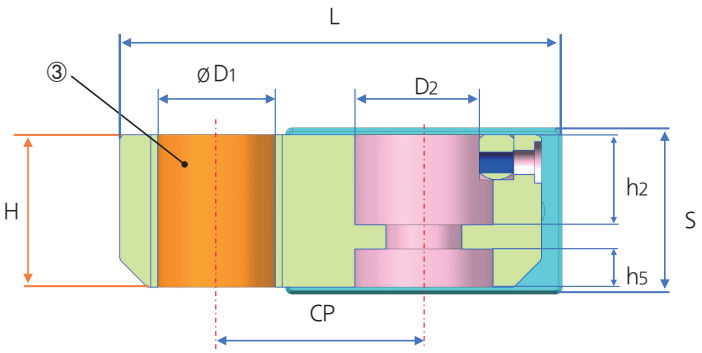

단면도 B --- B

øD	øD1	D2	W	W1	T	L	L1	L2	CP	S		H	h2	h5	ød	ød1
6	6	5	19	10	4.5	33	10	30	15	16		16	3.5	–	4.5	–
8	6	6.5	19	10	4.5	33	10	30	15	16		16	3.5	–	4.5	–
10	8	8	21	12	4.5	39	10	30	20	16		16	5	–	5.5	–
12	10	11	30	17	6.5	51	14.5	40	25	20		16	10	–	5.5	–
16	12	15	33	20	6.5	51	14.5	40	25	20	–0.01	18	11	3	9	16
20	16	18	38	25	6.5	61	17	40	30	24		22	13	5.5	11	20
25	20	22	45	31	7	70	19	45	35	26	–0.03	26	15	5.5	11	20
30	25	27.5	51	36	7.5	80	21.5	55	40	30		30	17	3.5	11	20
35	30	32.5	60	42	9	92	24	70	45	34		36	20	4	13	26
40	35	37.5	67	47	10	100	26.5	80	50	38		40	22	4	13	26

주문예

Model No. – EA

DDNP25-10EA

납기

3 일째 부터 발송

경사 핀 홀더

DDNS



번호	품명	수량	재질
①	경사 핀 홀더	1	SCM440
②	슬라이드 플레이트	2	#500SP(CAC304+Gr)
③	DU 부시	1	DU

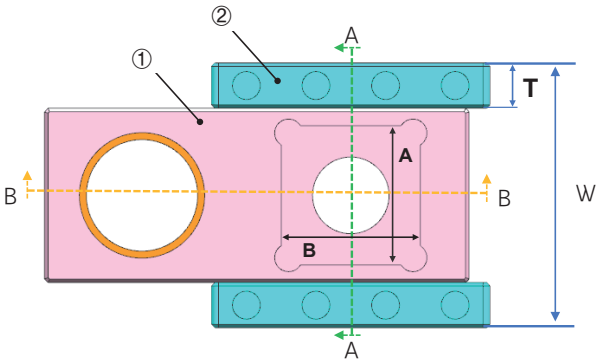

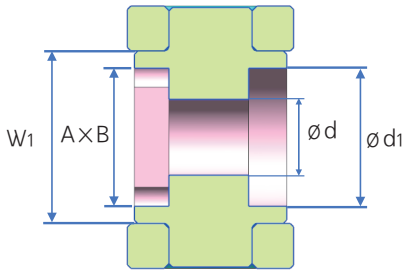

단면도 A ---- A

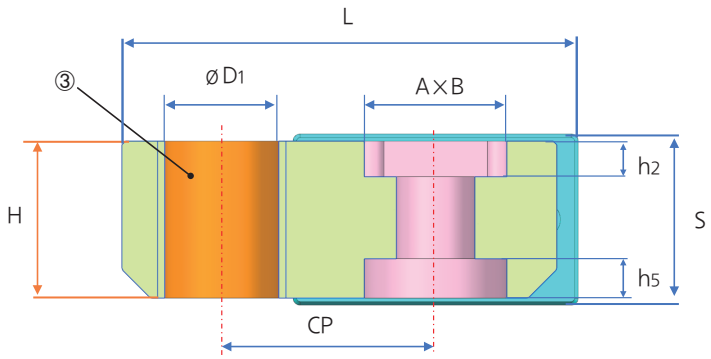

단면도 B ---- B

□D	A×B	øD1	W	W1	T	L	L1	CP	S		h	h2	h5	ød	ød1
8	8×8	6	19	10	4.5	33	30	15	16		16	4	–	4.5	–
10	10×10	8	21	12	4.5	39	30	20	16		16	4	–	5.5	–
12	12×12	10	30	17	6.5	43	35	20	20		16	4	–	5.5	–
16	16×16	12	33	20	6.5	51	40	25	20	–0.01	18	5	3	9	16
20	20×20	16	38	25	6.5	61	40	30	24		22	5	5.5	11	20
25	25×25	20	45	31	7	70	45	35	26	–0.03	26	6	5.5	11	20
30	30×30	25	51	36	7.5	80	55	40	30		30	6	3.5	11	20
35	35×35	30	60	42	9	92	70	45	34		36	8	4	13	26
40	40×40	35	67	47	10	100	80	50	38		40	8	4	13	26

주문예

Model No. – EA

DDNS10-10×10-10EA

납기

3 일째 부터 발송

경사 핀 홀더

DDNL

번호	품명	수량	재질
①	경사 핀 홀더	1	SCM440
②	슬라이드 플레이트	2	#500SP(CAC304+Gr)
③	DU 부시	1	DU
④	평행키	1	S45C
③	조정볼트	1	SCM440
④	고정너트	1	SCM440

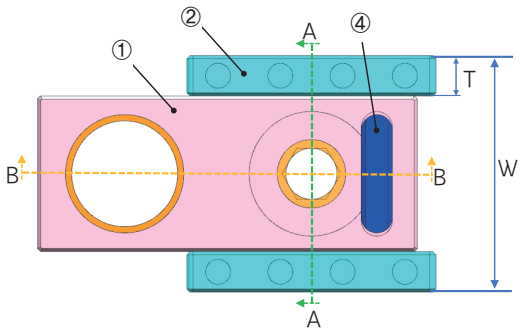

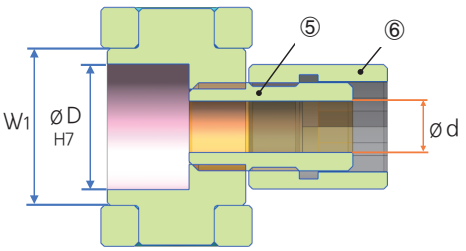

단면도 A --- A

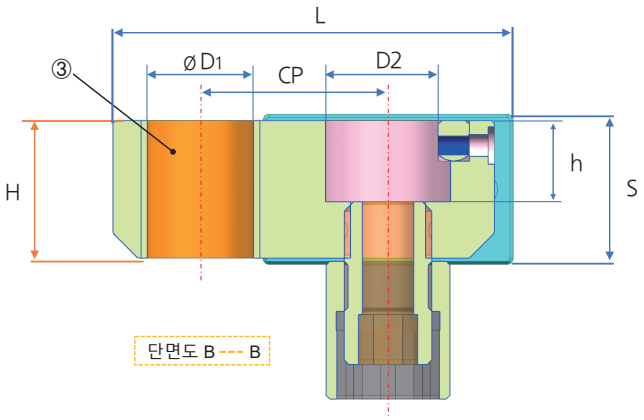

단면도 B --- B

상대 치수

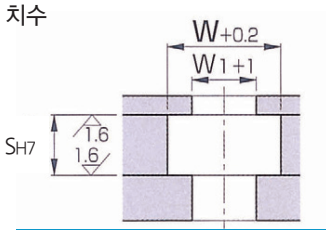

적용 경사 핀

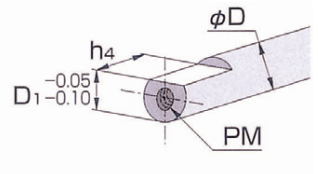

øD	øD1	D2	W	W1	T	L	L1	CP	S		H	h	ød	h1
12	10	11	30	17	6.5	43	12.5	20	20		16	11.5	5.2	20
16	12	15	33	20	6.5	51	14.5	25	20		18	12.5	8.2	22
20	16	18	38	25	6.5	61	17	30	24	−0.01	22	14.5	10.5	25
25	20	22	45	31	7	70	19	35	26		26	16.5	12.5	28
30	25	27.5	51	36	7.5	80	21.5	40	30	−0.03	30	18.5	12.5	30
35	30	32.5	60	42	9	92	24	45	34		36	21.5	16.5	30
40	35	37.5	67	47	10	100	26.5	50	38		40	23.5	16.5	30

주문예

Model No. - EA

DDNL16-10EA

납기

3 일째 부터 발송

슬라이드 유닛



- 언더컷을 포함한 코어를 경사 압출시킬 경우에 경사핀을 매끄럽게 슬라이딩 시키기 위한 무급유 슬라이드 유니트입니다.
- 경사핀 홀더는θ의 범위에서 움직이므로, 자동 중심 조절 기능에 의해 가이드와 슬라이드 플레이트가 마모 또는 흠집 발생을 적게 합니다.

번호	품명	수량	재질
①	슬라이드 베이스	2	SCM440
②	경사핀 홀더	1	SCM440
③	가이드 홀더	1	SCM440
④	DU부시	1	DU
⑤	슬라이드 플레이트	2	#500SP (CAC304+GR)
⑥	스토퍼	2	SS41
⑥	평행키	2	S45C

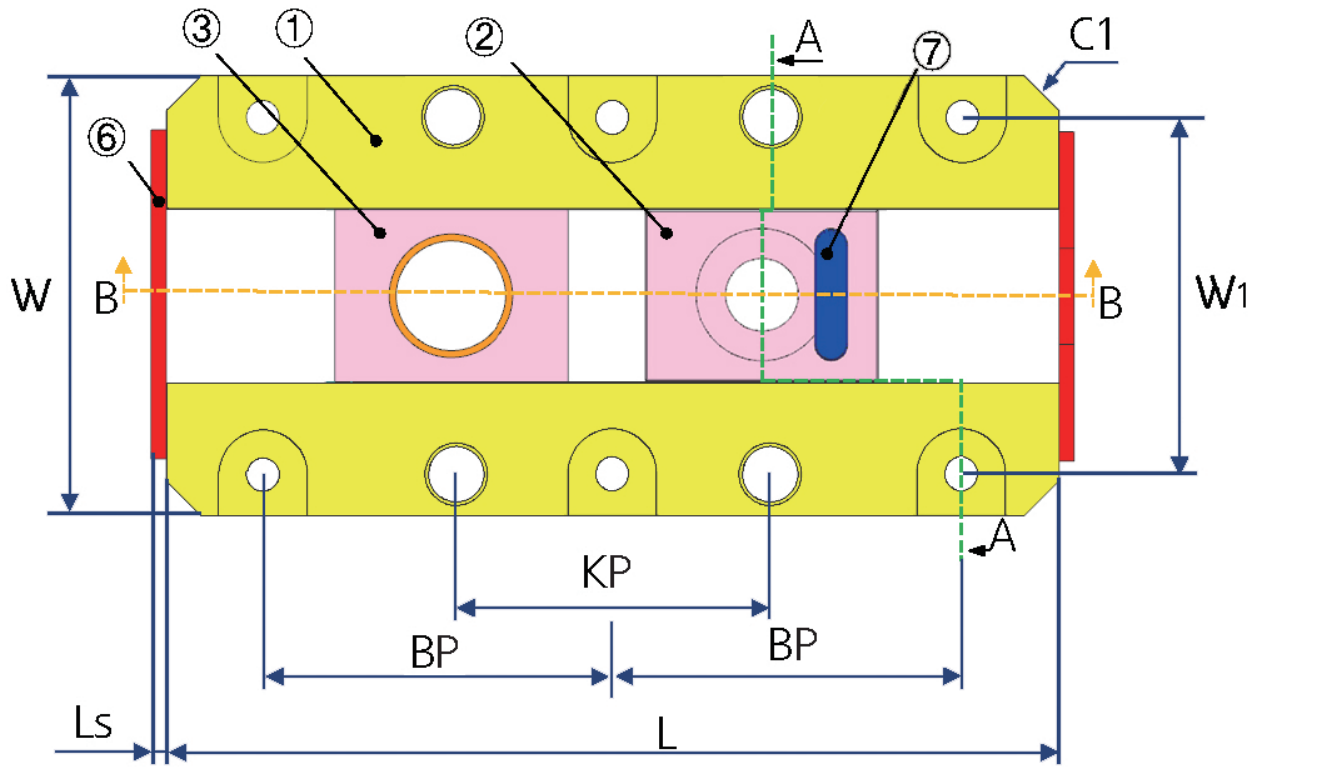

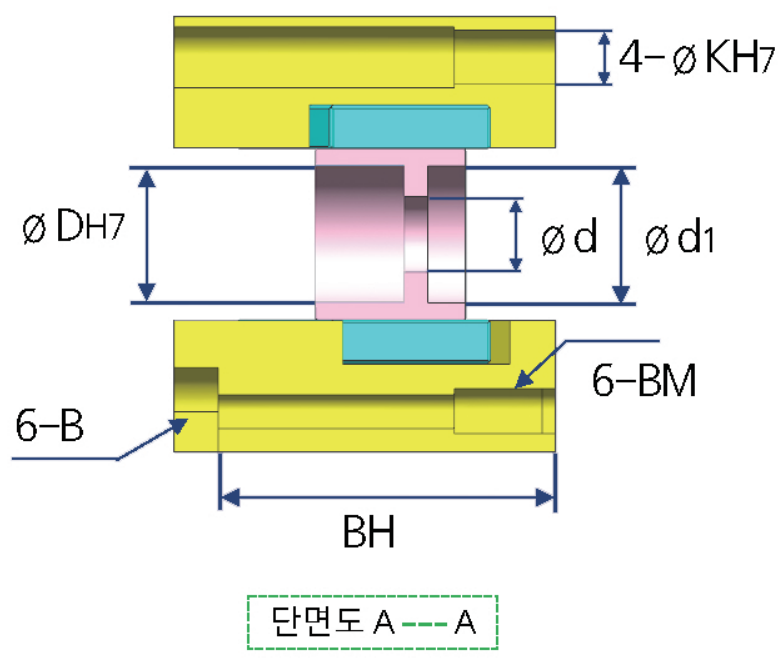

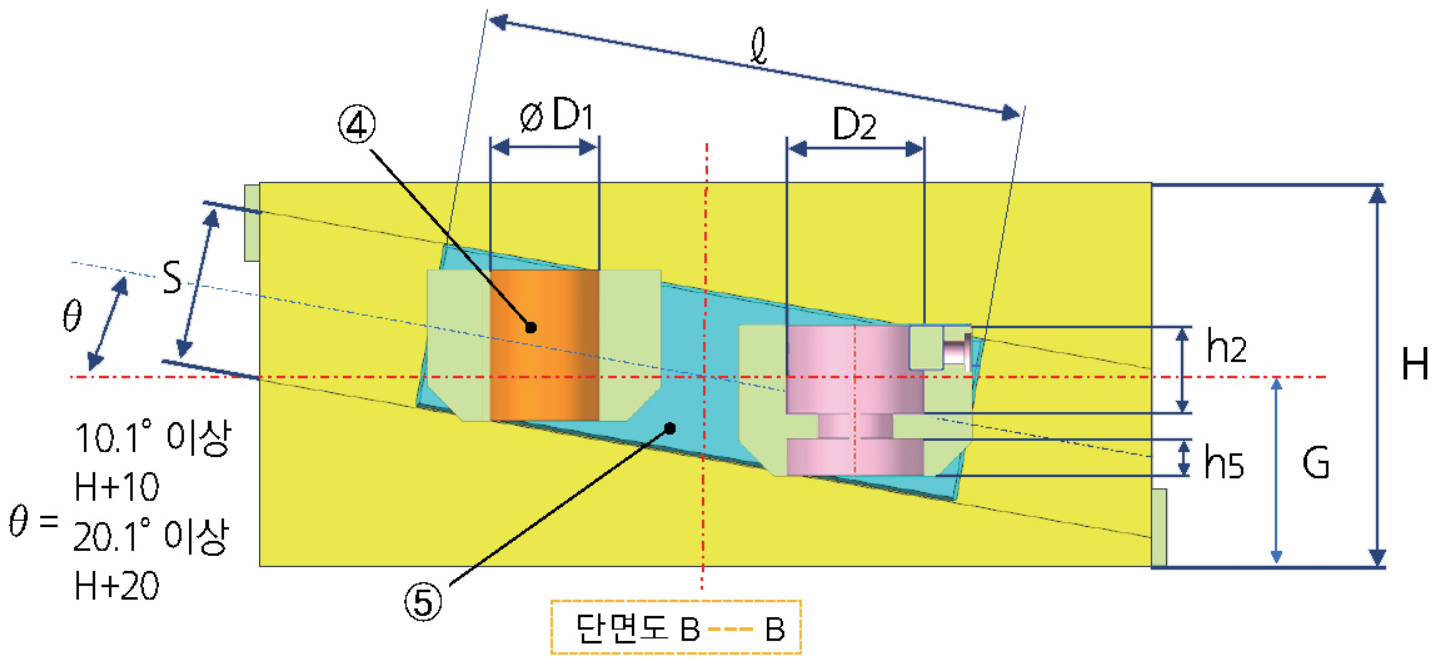

øD	C1	Ls	θ가 10.1° 이상일 때	θ가 20.1° 이상일 때
6	3	4.8	H + 10 적용	H + 20 적용
8	3	4.8		
10	4	4.8		
12	5	4.8		
16	6	4.8		
20	6	4.8		
25	6	4.8		

øD	D1	D2	W	L	H	W1	BP	KP	G	h2	h5	ℓ	S	B	BM	BH	øK	ød	ød1
6	6	5	36	72	34	27	26	26	17	3.5	−	47	14	M4	M6	28.5	4	4.5	−
8	6	6.5	38	77	34	28	28	28	17	3.5	−	47	14	M4	M6	28.5	4	4.5	−
10	8	8	42	88	38	32	32	32	19	5	−	53	16	M6	M6	32.5	4	5.5	−
12	10	11	52	100	45	41	41	36	22.5	10	−	60	20	M6	M8	38.5	6	5.5	−
16	12	15	56	115	48	46	45	42	24	11	3	70	20	M6	M8	41.5	6	9	16
20	16	18	64	130	56	52	51	46	28	13	5.5	80	24	M6	M8	49.5	8	11	20
25	20	22	71	148	62	59	58	54	31	15	5.5	93	26	M6	M8	55.5	8	11	20

주문예

Model No. − EA

DBSS16−16×14−10EA

납기

3 일째 부터 발송

슬라이드 유닛

DBSS



- 언더컷을 포함한 코어를 경사 압출시킬 경우에 경사핀을 매끄럽게 슬라이딩 시키기 위한 무급유 슬라이드 유니트입니다.
- 경사핀 홀더는θ의 범위에서 움직이므로, 자동 중심 조절 기능에 의해 가이드와 슬라이드 플레이트가 마모 또는 흠집 발생을 적게 합니다.

번호	품명	수량	재질
①	슬라이드 베이스	2	SCM440
②	경사핀 홀더	1	SCM440
③	가이드 홀더	1	SCM
④	DU부시	1	DU
⑤	슬라이드 플레이트	2	#500SP (CAC304+Gr)
⑥	스토퍼	2	SS41

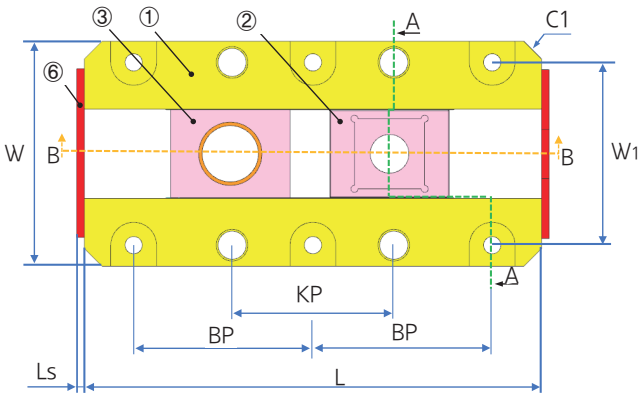

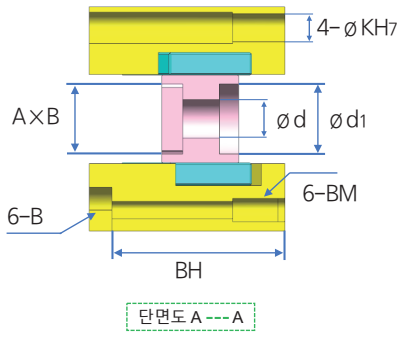

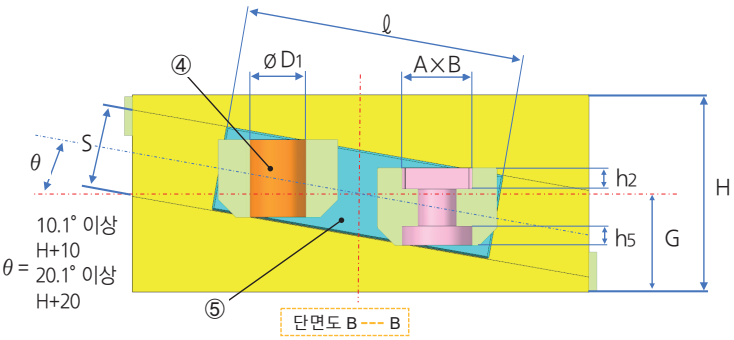

øD	C1	Ls	θ가 10.1° 이상일 때	θ가 20.1° 이상일 때
6	3	4.8	H + 10 적용	H + 20 적용
8	3	4.8		
10	4	4.8		
12	5	4.8		
16	6	4.8		
20	6	4.8		
25	6	4.8		

□D	A×B	D1	W	L	H	W1	BP	KP	G	h2	h5	ℓ	S	B	BH	øK	ød	ød1
8	8×8	6	38	77	34	28	28	28	17	4	–	47	14	M4	28.5	4	4.5	–
10	10×10	8	42	88	38	32	32	32	19	4	–	53	16	M4	32.5	4	5.5	–
12	12×12	10	52	100	45	41	41	36	22.5	4	–	60	20	M6	38.5	6	5.5	–
16	16×16	12	56	115	48	46	45	42	24	5	3	70	20	M6	41.5	6	9	16
20	20×20	16	64	130	56	52	51	46	28	5	5.5	80	24	M6	49.5	8	11	20
25	25×25	20	71	148	62	59	58	54	31	6	5.5	93	26	M6	55.5	8	11	20

주문예

Model No. – EA

DBSS16-16×14-10EA

납기

3 일째 부터 발송

슬라이드 유닛

DBSL



- 언더컷을 포함한 코어를 경사 압출시킬 경우에 경사핀을 매끄럽게 슬라이딩 시키기 위한 무급유 슬라이드 유니트입니다.
- 경사핀 홀더는 θ의 범위에서 움직이므로, 자동 중심 조절 기능에 의해 가이드와 슬라이드 플레이트가 마모 또는 흠집 발생을 적게 합니다.

번호	품명	수량	재질
①	슬라이드 베이스	2	SCM440
②	경사 핀 홀더	1	SCM440
③	가이드 홀더	1	SCM440
④	DU 부시	1	DU
⑤	슬라이드 플레이트	2	#500SP (CAC304+GR)
⑥	스토퍼	2	SS41
⑦	평행키	1	S45C
⑧	조정볼트	1	SCM440
⑨	고정너트	1	SCM440

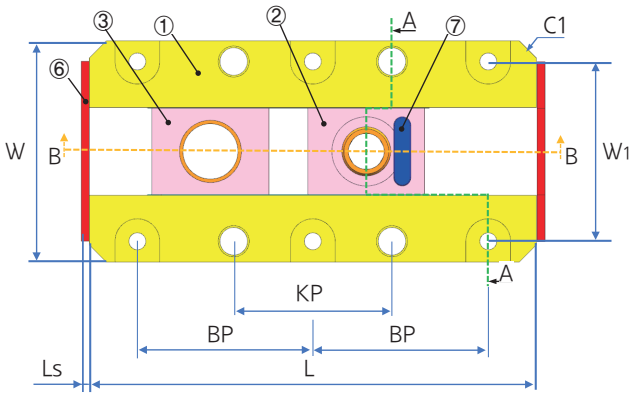

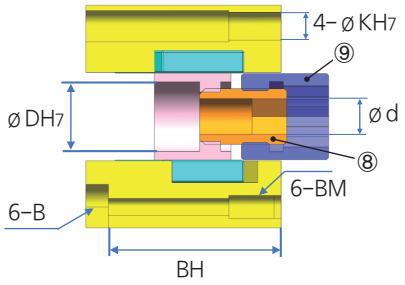

단면도 A ---A

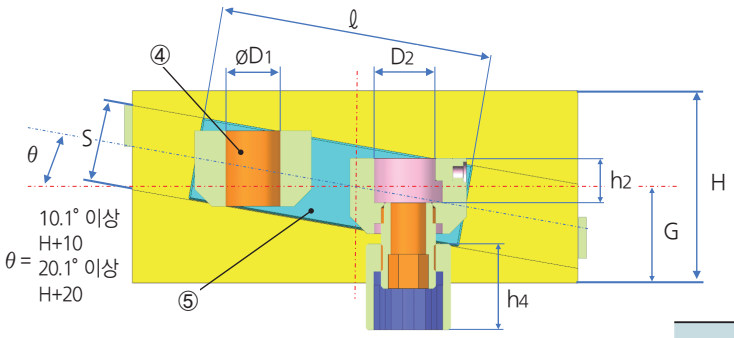

단면도 B --- B

øD	C1	Ls	θ가 10.1° 이상일 때	θ가 20.1° 이상일 때
12	5	4.8	H + 10 적용	H + 20 적용
16	6	4.8		
20	6	4.8		
25	6	4.8		

øD	D1	D2	W	L	H	W1	CP	BP	KP	G	h2	h4	S	B	BH	øK	ød
12	10	11	52	100	45	41	36	41	36	22.5	11.5	20	20	M6	38.5	6	5.2
16	12	15	56	115	48	46	42	45	42	24	12.5	22	20	M6	41.5	6	8.2
20	16	18	64	130	56	52	46	51	46	28	14.5	25	24	M6	49.5	8	10.5
25	20	22	71	148	62	59	54	58	54	31	16.5	28	26	M6	55.5	8	12.5

주문예

Model No. - EA

DBSL20-10EA

납기

3 일째 부터 발송

슬라이드 유닛

DSBL



- 언더컷을 포함한 코어를 경사 압출시킬 경우에 경사핀을 매끄럽게 슬라이딩 시키기 위한 무급유 슬라이드 유니트입니다.
- 경사핀 홀더는 θ의 범위에서 움직이므로, 자동 중심 조절 기능에 의해 가이드와 슬라이드 플레이트가 마모 또는 흠집 발생을 적게 합니다.

번호	품명	수량	재질
①	슬라이드 베이스	2	SCM440
②	경사 핀 홀더	1	SCM440
③	가이드 홀더	1	SCM440
④	DU 부시	1	DU
⑤	슬라이드 플레이트	2	#500SP (CAC304+GR)
⑥	스토퍼	2	SS41
⑦	조정볼트	1	SCM440
⑧	고정너트	1	SCM440

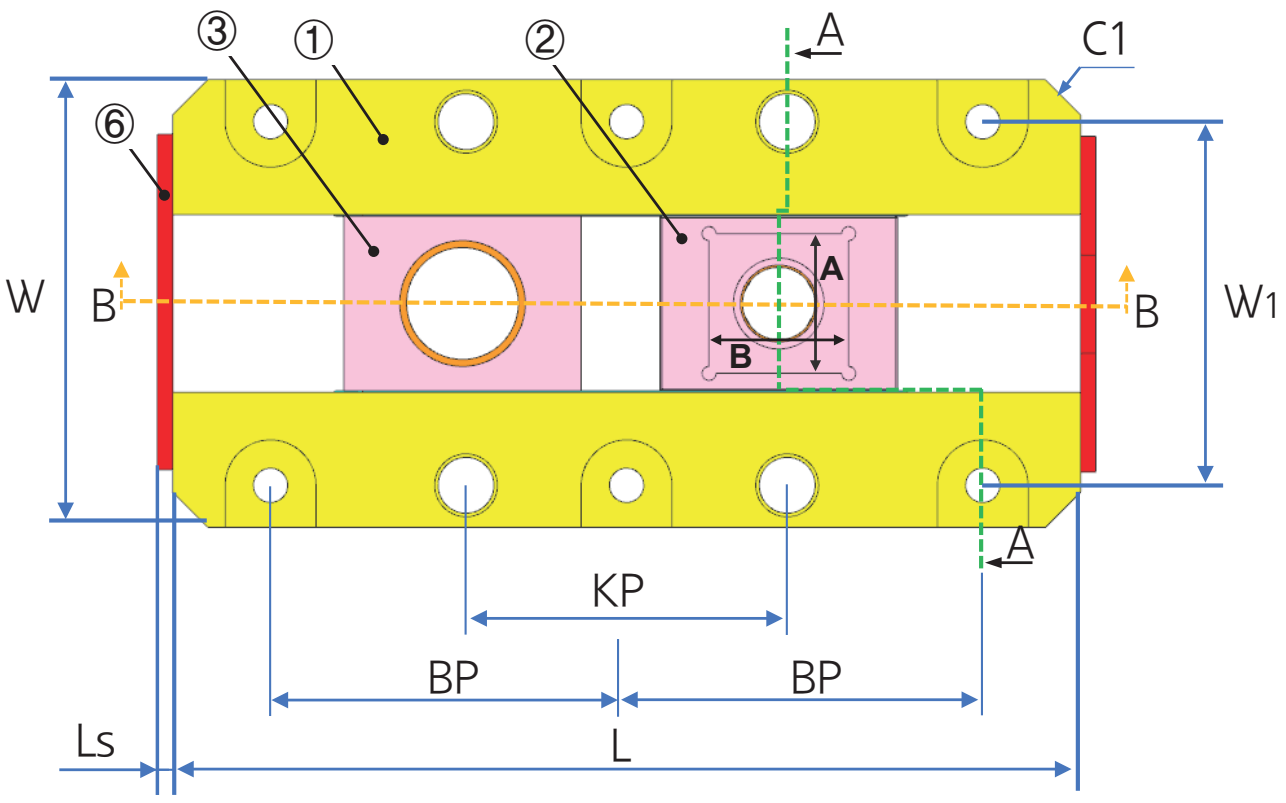

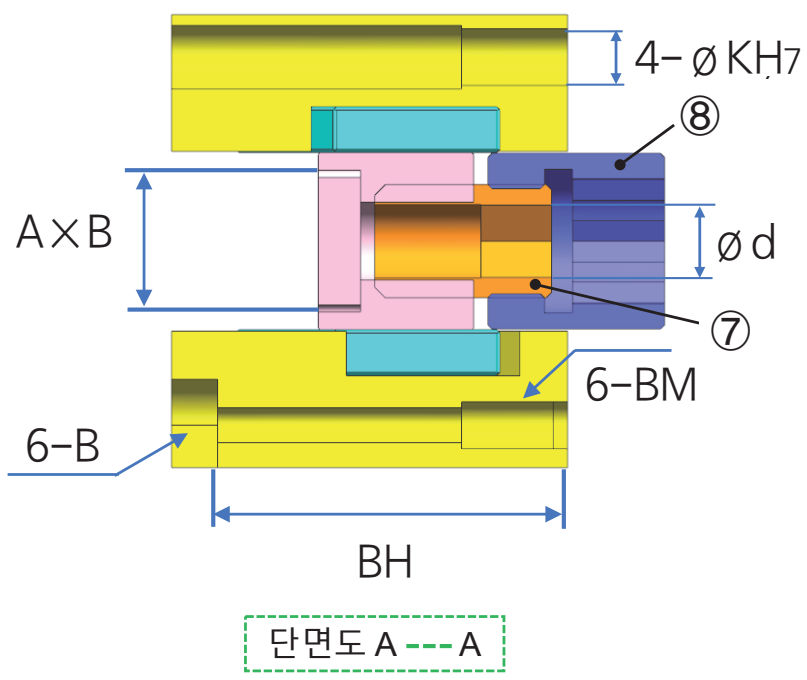

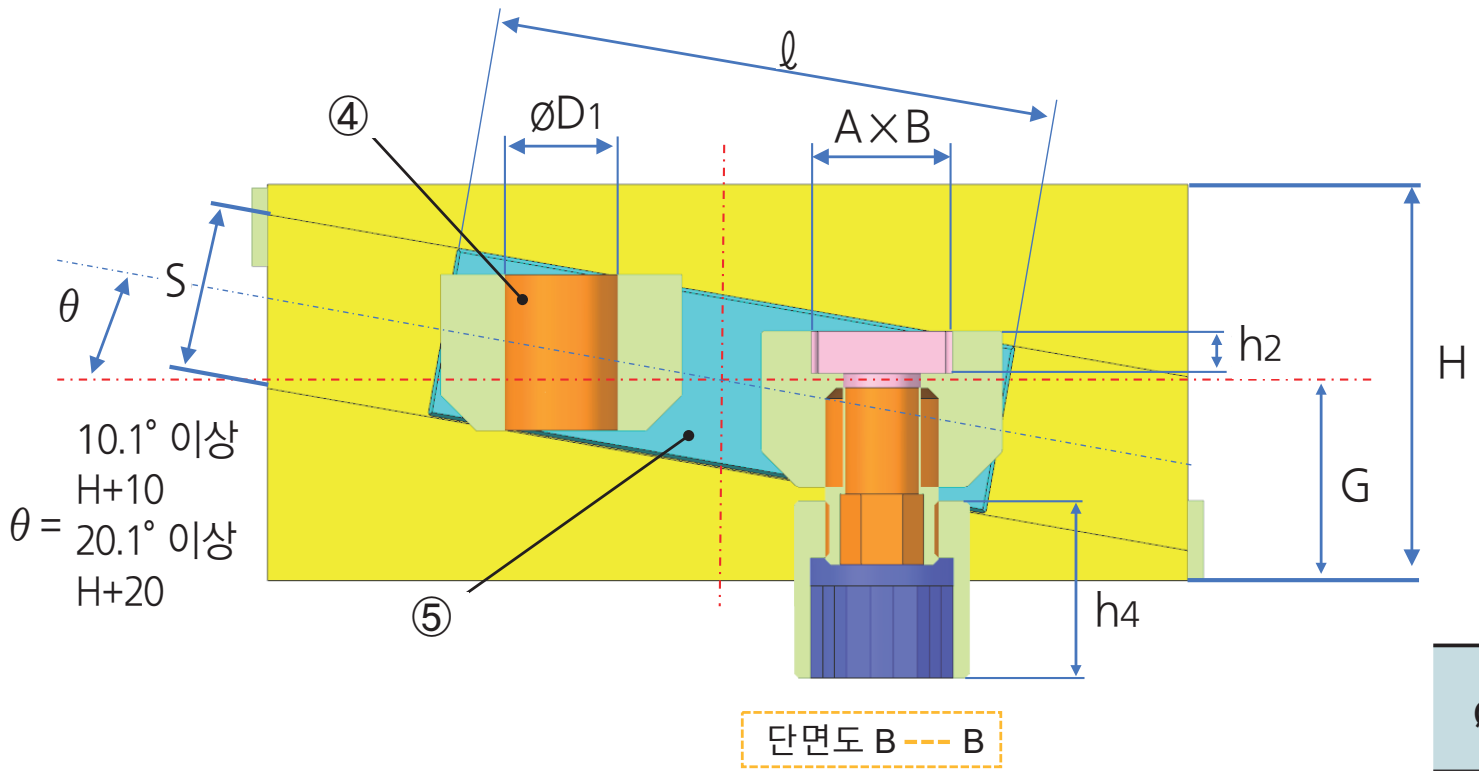

øD	C1	Ls	θ가 10.1° 이상일 때	θ가 20.1° 이상일 때
12	5	4.8	H + 10 적용	H + 20 적용
16	6	4.8		
20	6	4.8		
25	6	4.8		

øD	D1	D2	W	L	H	W1	CP	BP	KP	G	h2	h4	S	B	BH	øK	ød
12	10	11	52	100	45	41	36	41	36	22.5	8	20	20	M6	38.5	6	5.2
16	12	15	56	115	48	46	42	45	42	24	9	22	20	M6	41.5	6	8.2
20	16	18	64	130	56	52	46	51	46	28	11	25	24	M6	49.5	8	10.5
25	20	22	71	148	62	59	54	58	54	31	13	28	26	M6	55.5	8	12.5

주문예

Model No. – EA

DSBL12-12×10-10EA

납기

3	일째 부터 발송

경사 핀 홀더

DBNP

번호	품명	수량	재질
①	경사 핀 홀더	1	SCM440
②	가이드 홀더	1	SCM440
③	슬라이드 플레이트	2	#500SP(CAC304+GR)
④	평행키	1	S45C
⑤	DU 부시	1	DU

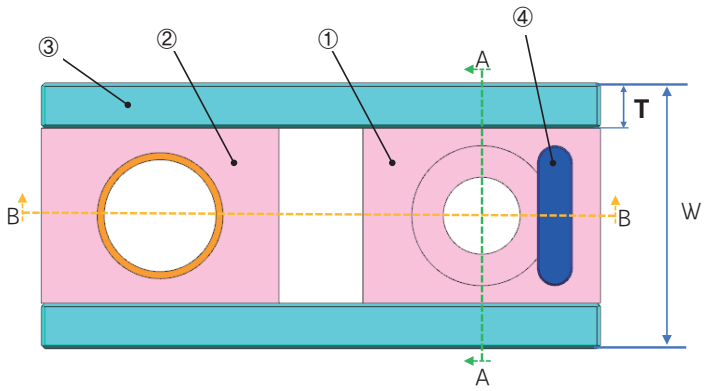

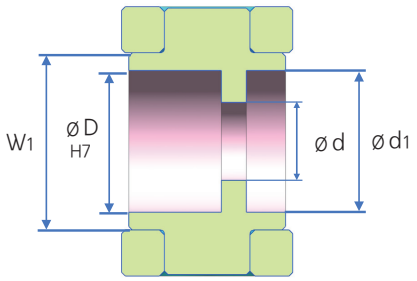

단면도 A---A

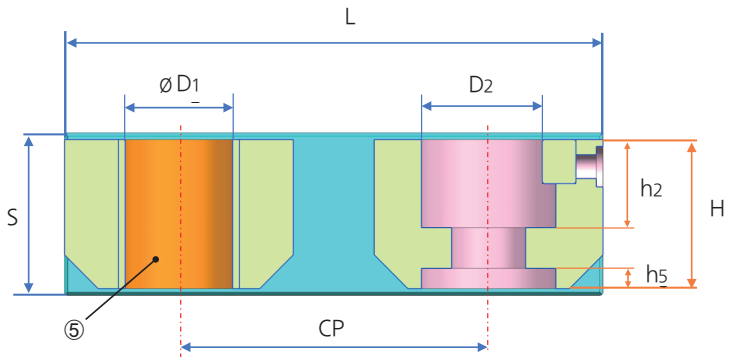

단면도 B---B

ø D	ø D1	D2	W	W1	T	L	CP	H	S		h2	h5	ø d	ø d1
6	6	5	19	10	4.5	47	26	16	14		3.5	–	4.5	–
8	6	6.5	19	10	4.5	47	28	16	14		3.5	–	4.5	–
10	8	8	21	12	4.5	53	32	16	16	−0.01	5	–	5.5	–
12	10	11	30	17	6.5	60	36	16	20		10	–	5.5	–
16	12	15	33	20	6.5	70	42	18	20	−0.03	11	3	9	16
20	16	18	38	25	6.5	80	46	22	24		13	5.5	11	20
25	20	22	45	31	7	93	54	26	26		15	5.5	11	20

주문예

Model No. – EA

DBNP12–10EA

납기

3 일째 부터 발송

경사 핀 홀더

DBNS



번호	품명	수량	재질
①	경사 핀 홀더	1	SCM440
②	가이드 홀더	1	SCM440
③	슬라이드 플레이트	2	#500SP(CAC304+GR)
④	DU 부시	1	DU

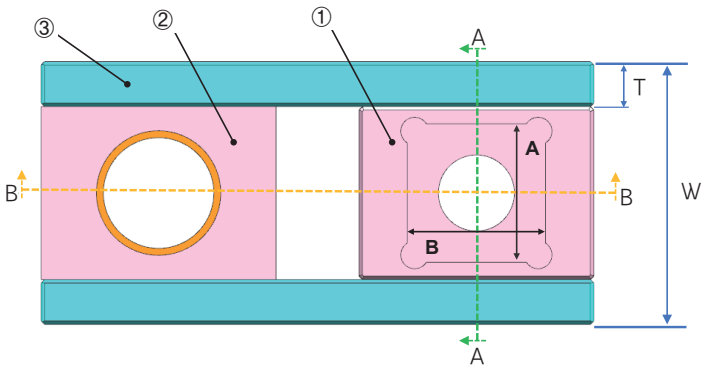

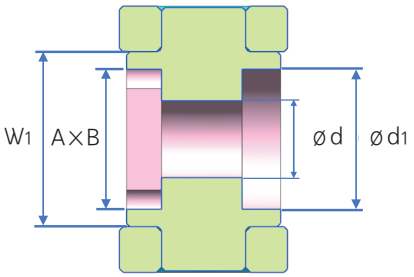

단면도 A --- A

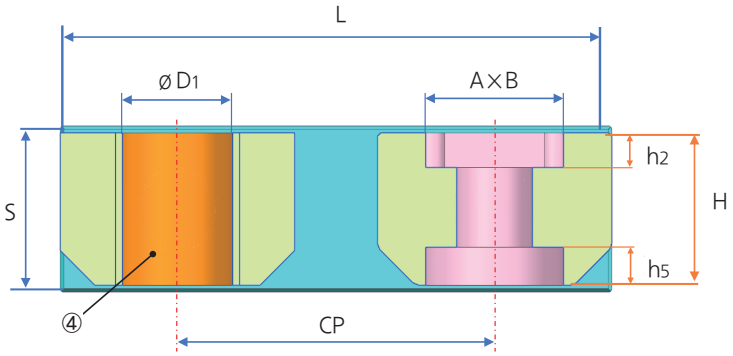

단면도 B --- B

□D	A×B	øD1	W	W1	T	L	CP	H	S		h2	h5	ød	ød1
8	8×8	6	19	10	4.5	47	28	16	14		4	–	4.5	–
10	10×10	8	21	12	4.5	53	32	16	16		4	–	5.5	–
12	12×12	10	30	17	6.5	60	36	16	20	−0.01	4	–	5.5	–
16	16×16	12	33	20	6.5	70	42	18	20		5	3	9	16
20	20×20	16	38	25	6.5	80	46	22	24	−0.03	5	5.5	11	20
25	25×25	20	45	31	7	93	54	26	26		6	5.5	11	20

주문예

Model No. – EA

DBNS20-16×20-10EA

납기

3 일째 부터 발송

경사 핀 홀더



번호	품명	수량	재질
①	경사 핀 홀더	1	SCM440
②	가이드 홀더	1	SCM440
③	슬라이드 플레이트	2	#500SP(CAC304+GR)
④	평행키	1	S45C
⑤	DU 부시	1	DU
⑥	조정볼트	1	SCM440
⑦	고정너트	1	SCM440

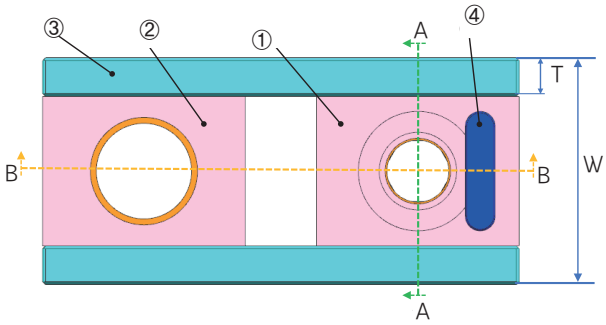

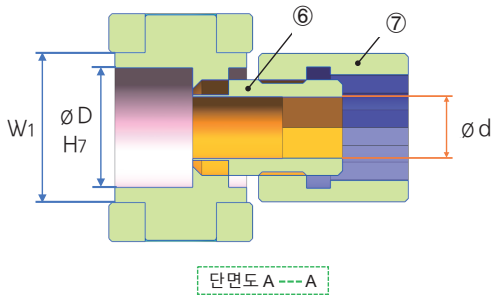

단면도 A---A

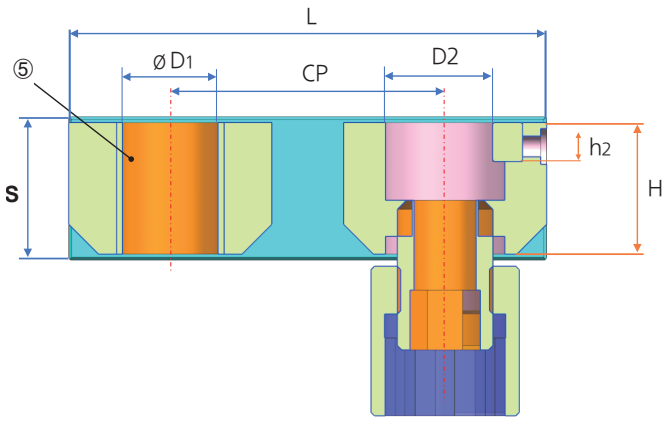

단면도 B---B

ø D	ø D1	D2	W	W1	T	L	CP	H	S		h2	h2	ø d
12	10	11	30	17	6.5	60	36	16	20		11.5	20	5.2
16	12	15	33	20	6.5	70	42	18	20	−0.01	12.5	22	8.2
20	16	18	38	25	6.5	80	46	22	24	−0.03	14.5	25	10.5
25	20	22	45	31	7	93	54	26	26		16.5	28	12.5

주문예

Model No. - EA

DBNL25-10EA

납기

3 일째 부터 발송

경사 핀 홀더

DSNL



번호	품명	수량	재질
①	경사 핀 홀더	1	SCM440
②	가이드 홀더	1	SCM440
③	슬라이드 플레이트	2	#500SP(CAC304+GR)
④	평행키	1	S45C
⑤	DU 부시	1	DU
⑥	조정볼트	1	SCM440
⑦	고정너트	1	SCM440

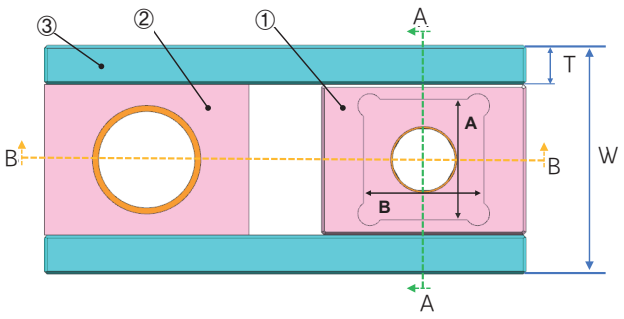

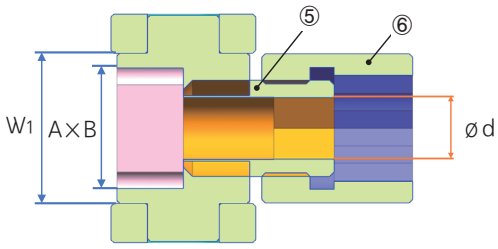

단면도 A --- A

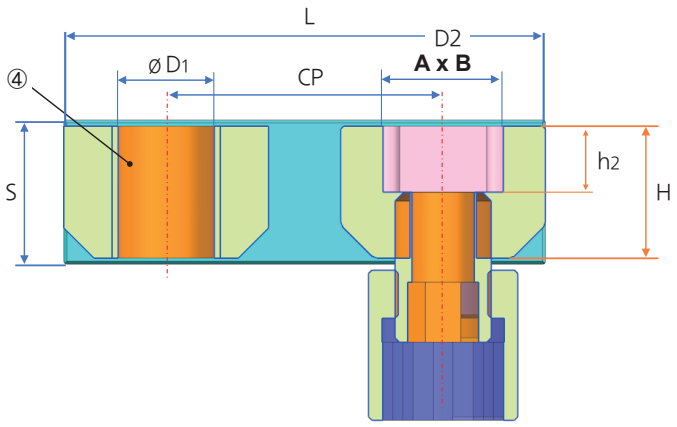

단면도 B --- B

□D	A×B	D1	D2	W	W1	T	L	CP	H	S		h3	h4	ød
12	12×12	10	11	30	17	6.5	60	36	16	20		8	20	5.2
16	16×16	12	15	33	20	6.5	70	42	18	20	−0.01	9	22	8.2
20	20×20	16	18	38	25	6.5	80	46	22	24	−0.03	11	25	10.5
25	25×25	20	22	45	31	7	93	54	26	26		13	28	12.5

주문예

Model No. – EA

DSNL12-12×12-10EA

납기

3 일째 부터 발송

경사 핀 고정 플레이트

DDHB



번호	품명	수량	재질
①	가이드 홀더	1	SCM440
②	경사 핀 고정 홀더	1	SCM440
③	스토퍼	2	SS41
④	경사 핀 스톱 볼트	1	CM 우두 볼트

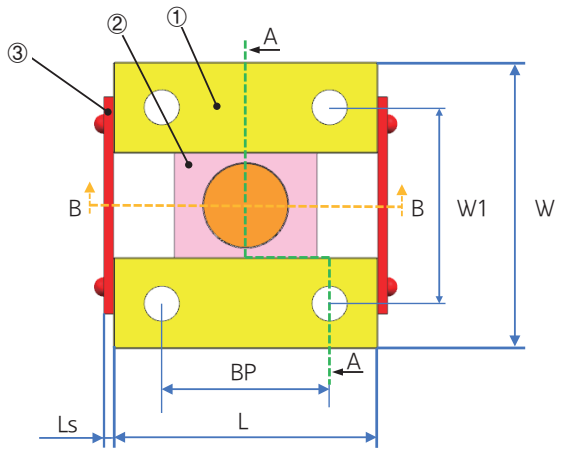

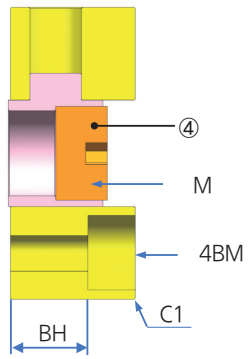

단면도 A --- A

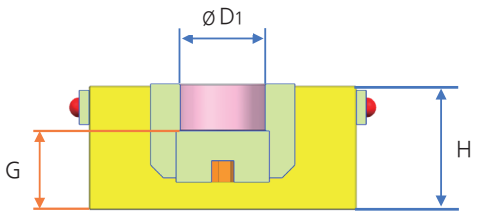

단면도 B --- B

øD	D1	W	L	H	W1	BP	G	Ls	BH	BM	C1	M
6.8	–6	31.8	30	19	22	20	11.5	4.8	11.5	M4	0.5	M8–1.25
10	–8	31.8	30	19	22	20	11.5	4.8	11.5	M4	0.5	M10–1.5
12	–10	39.8	38	19	27	24	11.5	4.8	12.5	M6	0.5	M12–1.5
16	–12	42.8	40	20	30	26	12.5	4.8	13.5	M6	0.5	M14–1.5
20	–16	55.8	54	24	38	36	15.5	4.8	15.5	M8	1	M18–1.5
25	–20	68.8	63	29	47	40	18.5	4.8	18	M10	1	M22–1.5
30	–25	78.8	68	34	55	44	21.5	4.8	21	M12	1	M27–1.5
35	–30	83.8	74	38	60	48	23.5	4.8	23	M12	1	M33–1.5
40	–35	89.8	78	44	66	52	26.5	4.89	29	M12	1	M33–1.5

주문예

Model No. – EA

DDHB 12-10-10EA

납기

3 일째 부터 발송

경사 핀 고정 플레이트

DDGP



번호	품명	수량	재질
①	로드플레이트	1	S45C
②	로드 지지핀	1	SUJ2

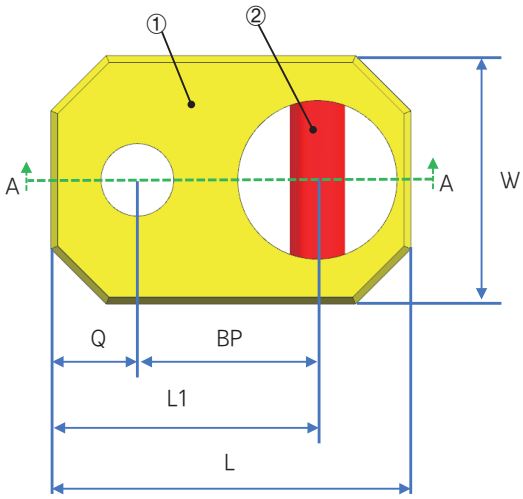

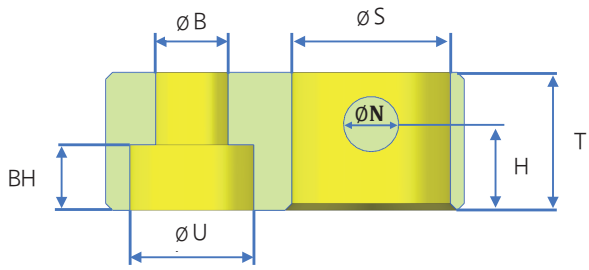

단면도 A---A

øD	øD1	W	L	T	Q	BP	L1	H	øS	øN	øU	øB	BH	C1	C2
6	6	22	33	8	5	20	25	4.0	12	2	6	3.5	3.5	0.5	4
8	6	22	33	10	5	20	25	5.0	12	3	7.5	4.5	4.5	0.5	5
10	8	24	37.5	12	7.5	21	28.5	6.0	14	4	9	5.5	5.5	0.5	6
12	10	26	40	15	7.5	22.5	30	7.5	16	5	11	7	7	1	8
16	2	30	45.5	18	10	24	34	10.0	19	6	14	9	9	1	10
20	16	36	52	20	12.5	26	38.5	12.5	23	8	18	11	11	1	10
25	20	40	57.5	20	12.5	28	40.5	12.5	27	8	18	11	11	1	10
30	25	46	68	22	12.5	31.5	44	12.5	35	10	18	11	11	1	12
35	30	52	77	26	18	35	50	14	40	12	22	13	13	1	14
40	35	56	82	26	15	39	52	14	44	12	22	13	13	1	14

주문예

Model No. - EA

DDGP10-10EA

납기

3 일째 부터 발송